

## Informações fundamentais destinadas aos investidores

O presente documento fornece informações fundamentais destinadas aos investidores sobre este subfundo do FCPE. Não é material promocional. Estas informações são obrigatórias por lei para ajudar você a compreender o caráter e os riscos associados ao investimento deste subfundo FCPE. Recomenda-se ler o documento para que você possa decidir, de forma informada, se pretende investir.

### LINK MULTIPLE INT 2022 um subfundo do FCPE LINK INTERNATIONAL

Código AMF: (C) 990000132689

Este subfundo é gerenciado pela Amundi Asset Management, sociedade do Grupo Amundi  
FCPE - Fundo de Poupança Salarial sujeito ao direito francês

#### Objetivos e política de investimento

Classificação da Autoridade dos Mercados Financeiros (AMF): "à formule" («estruturado»).

Ao subscrever o LINK MULTIPLE INT 2022, você investirá em um subfundo estruturado do FCPE LINK INTERNATIONAL, criado aquando da Oferta reservada aos colaboradores, prevista para 22 de dezembro de 2022.

Calendário indicativo da operação:

- ✓ Período de reserva de 22 de setembro a 12 de outubro de 2022
- ✓ Período de determinação do preço de subscrição: previsto de 18 de outubro a 14 de novembro de 2022
- ✓ Data de comunicação do preço de subscrição: prevista para 15 de novembro de 2022
- ✓ Período de subscrição/cancelamento: previsto de 16 a 18 de novembro de 2022
- ✓ Data do aumento de capital: prevista para 22 de dezembro de 2022

O objetivo consiste em poder obter, para cada unidade inscrita (antes das contribuições fiscais e sociais aplicáveis e excluindo o impacto cambial), na Data de Vencimento, ou seja, a 22 de dezembro de 2027 ou no Caso de Resgate Antecipado:

- Sua participação pessoal (A "Participação pessoal").

**Acrescido de um Desempenho correspondente ao valor mais elevado entre um rendimento anual de 2% (ou seja, 0% a 10,41% prorata temporis) sobre o aporte pessoal e 16 vezes a Média alta protegida do preço da ação ENGIE em relação ao preço de aquisição/subscrição sem desconto (o "Preço de Referência").**

A eventual média alta protegida da cotação da ação ENGIE é igual à diferença positiva ou nula entre a média dos registos mensais e o Preço de Referência (a "Média Alta Protegida").

Em caso de pagamento pela Engie de um dividendo constituído por uma majoração entre a Data de Início (inclusive) e a Data de Resgate Antecipado (inclusive) ou a Data de Vencimento, o Desempenho será melhorado para ter em conta a majoração do dividendo auferido pelo Subfundo e devolvido ao CACIB, a título de Operação de Câmbio.

O Preço de Referência será determinado em 15 de novembro de 2022 e designa a média aritmética dos preços médios ponderados pelos volumes da ação ENGIE no mercado Euronext Paris, extraído diariamente durante os 20 dias de bolsa anteriores a esta data.

O **Preço de Subscrição**, correspondente ao preço de aquisição das ações ENGIE pelo Subfundo, será igual a 80% do Preço de Referência.

Para tal, o subfundo do FCPE (o "Subfundo") é investido em ações ENGIE e conclui uma Operação de Câmbio (a "Operação de Câmbio") com o Crédit Agricole Corporate and Investment Bank ("CACIB").

Podem ser utilizados instrumentos financeiros a prazo (em particular, a Operação de Câmbio) para alcançar o objetivo de gerenciamento. Para mais informações sobre a modalidade (definição da Operação de Câmbio, cálculo da média alta protegida no vencimento ou em caso de resgate antecipado, etc.), consulte o regulamento do FCPE.

Em certos casos de cancelamento da operação de câmbio, o valor de cancelamento durante o período de execução irá depender dos parâmetros de mercado. Nesse caso, você receberá uma soma diferente do valor garantido no vencimento, que poderá ser inferior ou superior a este montante. Estes casos figuram no regulamento do FCPE.

Os rendimentos e as mais-valias líquidas realizadas são obrigatoriamente reinvestidos.

Você poderá solicitar o reembolso das suas unidades mensalmente, as operações de resgate são executadas de forma mensal, segundo as modalidades descritas no regulamento do FCPE.


Período de investimento recomendado: 5 anos.

Essa duração não considera a duração de bloqueio da sua poupança.

Todas as vantagens listadas abaixo ocorrem antes da tributação e contribuições sociais aplicáveis e desde que a Operação de Câmbio não tenha sido cancelada e/ou que nenhum ajuste previsto tenha sido implementado na Operação de Câmbio.

| Vantagens da fórmula  | Desvantagens da fórmula   |
|---|---|
| O Titular de Unidades tem a garantia de recuperar, tanto após vencimento como no caso de Resgate Antecipado, o seu Investimento Pessoal. No âmbito da alavancagem, um complemento bancário permite investir em nome do Titular de Unidades o total 10 vezes o seu Aporte Pessoal. O Titular de Unidades tem a garantia, para cada Unidade, de recuperar, no mínimo, tanto na Data de Vencimento como no caso de Resgate Antecipado, o Preço de Subscrição acrescido do Desempenho. Em caso de desvalorização, numa data de extrato mensal do preço da ação ENGIE inferior ao Preço de Referência, o preço da ação ENGIE considerado para este extrato mensal será igual a este Preço de Referência. Deste modo, a desvalorização do preço da ação ENGIE abaixo do Preço de Referência não afeta negativamente a Participação na Média Alta Protegida da ação ENGIE. | O Titular de Unidades renuncia aos dividendos e outros produtos das ações ENGIE e ao desconto (diferença entre o Preço de Referência e o Preço de Subscrição). O Titular de Unidades não irá se beneficiar totalmente da eventual valorização final do preço da ação ENGIE, estando o desempenho dependente da Média Alta Protegida do preço da ação ENGIE constatado em todo o período. No caso de incumprimento pela Sociedade Administradora, o Titular de Unidades poderá receber um montante inferior ao seu Aporte Pessoal. |

## Perfil de risco e de rendimento



|   |   |   |   |   |   |   |
|---|---|---|---|---|---|---|
| 1 | 2 | 3 | 4 | 5 | 6 | 7 |
|---|---|---|---|---|---|---|

O Subfundo tem um nível de risco de 1, isso é um nível característico do universo de investimento. Os dados históricos utilizados para o cálculo do indicador de risco numérico poderão não constituir uma indicação fiável do perfil de risco futuro do Subfundo. A categoria de risco associada a este Subfundo não é garantida e pode mudar com o tempo. A categoria mais baixa não significa «sem risco».

O Subfundo beneficia de uma garantia de 100% do capital, excluindo o cancelamento da Operação de Câmbio, o efeito de câmbio e as alterações das contribuições obrigatórias sociais, fiscais ou similares. O que garante é o CREDIT AGRICOLE S.A. Para se beneficiar da garantia na data de vencimento e em qualquer data de resgate antecipado, há a renúncia aos dividendos das ações, ao desconto sobre as ações adquiridas pelo Subfundo, a uma parte da eventual valorização da ação e a qualquer possibilidade de arbitragem para outro FCPE.

## Cenários de desempenho

Os exemplos calculados são apresentados a título indicativo apenas para ilustrar o mecanismo da fórmula e não influenciam de modo algum os resultados anteriores, presentes ou futuros do Subfundo.

As hipóteses consideradas nestes exemplos são:

- um Preço de Referência de EUR 12,00
- um Preço de Subscrição de EUR 9,60
- Inexistência de majoração de dividendo

### 1. Caso menos favorável

**Nenhum dos extratos mensais dos preços da ação é superior ao Preço de Referência:**

**O titular recebe no momento do vencimento (média dos extratos mensais EUR 12,00):**

- seu investimento pessoal EUR 9,60  
 - e ainda o montante mais elevado entre:  
 o ganho fixo capitalizado de 2% por ano, ou seja, 10,41% no final de cinco anos, igual a  $9,60 \times 10,41\% = \text{EUR } 1,00$ ; ou  
 16 vezes a média alta protegida (calculada entre a média dos extratos mensais e o Preço de Referência):  $16 \times (12,00 - 12,00) = 0$

Ou seja, um total de EUR 10,60 (EUR 9,60 + EUR 1,00).

Na ausência da valorização da ação, o ganho do investidor corresponderá a um desempenho de 10,41%, ou seja, um rendimento anual de 2% do investimento pessoal.

**O titular recebe em caso de resgate antecipado após 30 meses (média dos extratos mensais de EUR 12,00):**

- seu investimento pessoal: EUR 9,60  
 - e ainda o montante mais elevado entre:  
 o ganho fixo capitalizado de 2% por ano, ou seja, 5,08% no final de 30 meses, igual a  $9,60 \times 5,08\% = \text{EUR } 0,49$ ;  
 16 vezes a média alta protegida (calculada entre a média dos extratos mensais e o Preço de Referência):  $16 \times (12,00 - 12,00) = 0$

Ou seja, um total por unidade de EUR 10,09 (EUR 9,60 + EUR 0,49).

Na ausência da valorização da ação, o ganho do investidor corresponderá a um desempenho de 5,08%, ou seja, um rendimento anual de 2% do investimento pessoal.

### 2. Caso médio

**Vários extratos efetuados são superiores ao Preço de Referência:**

**O titular recebe no momento do vencimento (média dos extratos mensais EUR 12,40):**

- seu investimento pessoal: EUR 9,60  
 - e ainda o montante mais elevado entre:  
 o ganho fixo capitalizado de 2% por ano, ou seja, 10,41% no final de cinco anos, igual a  $9,60 \times 10,41\% = \text{EUR } 1,00$ ;  
 16 vezes a média alta protegida (calculada entre a média dos extratos mensais e o Preço de Referência):  $16 \times (12,40 - 12,00) = \text{EUR } 6,40$

Ou seja, um total por unidade de EUR 16,00 (EUR 9,60 + EUR 6,40).

O que corresponde a um ganho de 63,67% ou seja, um rendimento anual capitalizado de 10,76% sobre o respectivo aporte pessoal.

**O titular recebe em caso de resgate antecipado após 30 meses (média dos extratos mensais de EUR 12,20):**

- seu investimento pessoal: EUR 9,60  
 - e ainda o montante mais elevado entre:  
 o ganho fixo capitalizado de 2% por ano, ou seja, 5,08% no final de 30 meses, igual a  $9,60 \times 5,08\% = \text{EUR } 0,49$ ;  
 16 vezes a média alta protegida (calculada entre a média dos extratos mensais e o Preço de Referência):  $16 \times (12,20 - 12) = \text{EUR } 3,20$

Ou seja, um total por unidade de EUR 12,80 (EUR 9,60 + EUR 3,20).

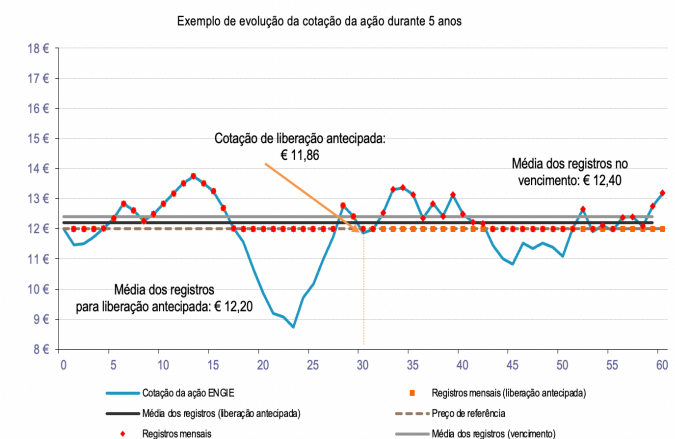
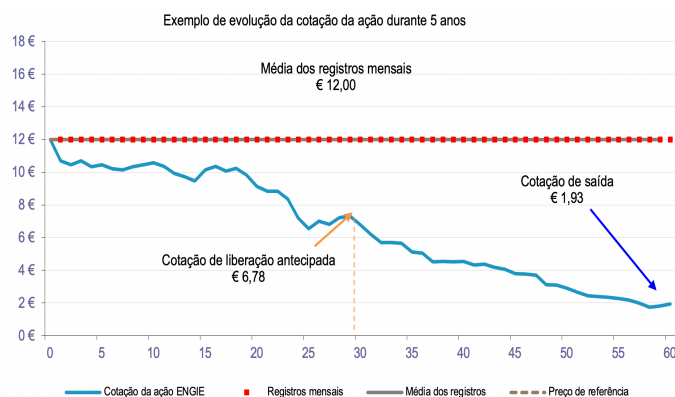
O que corresponde a um ganho de 33,33% ou seja, um rendimento anual capitalizado de 12,20% sobre o respectivo aporte pessoal.

A média alta protegida é calculada a partir do Preço de Referência (EUR 12,00) e não a partir do Preço de Subscrição (EUR 9,60). O titular renuncia, deste modo, ao benefício direto do desconto de 20%. No entanto, cada preço registado inferior ao Preço de Referência é substituído pelo Preço de Referência, o que lhe proporciona uma proteção adicional.

Os principais riscos para o Subfundo não considerados no indicador são:

- Risco de contrapartida: representa o risco de incumprimento por parte de um interveniente de mercado que o impede de honrar seus compromissos relativamente à sua carteira.

A ocorrência de um destes riscos pode ter um impacto negativo no valor patrimonial líquido da carteira.



### 3. Caso favorável

#### Vários extratos efetuados são superiores ao Preço de Referência:

##### O titular recebe no momento do vencimento (média dos extratos mensais EUR 14,30):

- seu investimento pessoal: EUR 9,60  
- e ainda o montante mais elevado entre:  
o ganho fixo capitalizado de 2% por ano, ou seja, 10,41% no final de cinco anos, igual a  $9,60 \times 10,41\% = \text{EUR } 1,00$ ;  
16 vezes a média alta protegida (calculada entre a média dos extratos mensais e o Preço de Referência):  $16 \times (14,30 - 12,00) = \text{EUR } 36,80$

Ou seja, um total por unidade de EUR 46,40 (EUR 9,60 + EUR 36,80).

O que corresponde a um ganho de 383,33% ou seja, um rendimento anual capitalizado de 37,04% sobre o respectivo aporte pessoal.

##### O titular recebe em caso de resgate antecipado após 30 meses (média dos extratos mensais de EUR 15,20):

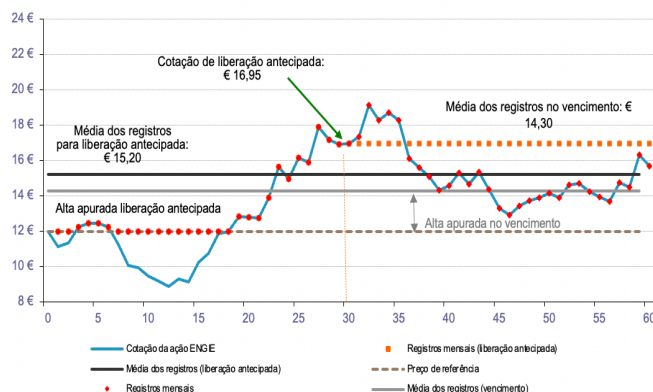
- seu investimento pessoal: EUR 9,60  
- e ainda o montante mais elevado entre:  
o ganho fixo capitalizado de 2% por ano, ou seja, 5,08% no final de 30 meses, igual a  $9,60 \times 5,08\% = \text{EUR } 0,49$ ;  
16 vezes a média alta protegida (calculada entre a média dos extratos mensais e o Preço de Referência):  $16 \times (15,20 - 12,00) = \text{EUR } 51,20$

Ou seja, um total por unidade de EUR 60,80 (EUR 9,60 + EUR 51,20).

O que corresponde a um ganho de 533,33% ou seja, um rendimento anual capitalizado de 109,24% sobre o respectivo aporte pessoal.

A média alta protegida é calculada a partir do Preço de Referência (EUR 12,00) e não a partir do Preço de Subscrição (EUR 9,60), o titular renuncia, deste modo, ao benefício direto do desconto de 20%. No entanto, cada preço registado inferior ao Preço de Referência é substituído pelo Preço de Referência, o que lhe proporciona uma proteção adicional.

Exemplo de evolução da cotação da ação durante 5 anos



## Encargos

Os encargos e comissões cobrados são usados para cobrir os custos de funcionamento do Subfundo, em particular, os custos de distribuição das unidades, reduzindo o crescimento potencial dos investimentos.

### Encargos únicos cobrados antes ou depois de fazer o seu investimento

**Encargos de subscrição** Não aplicável

**Encargos de resgate** Não aplicável

Essas taxas correspondem ao percentual máximo que pode ser cobrado sobre o seu capital antes de este ser investido (subscrição) ou no caso de reembolso (resgate). Você poderá obter junto da sua empresa e/ou do seu responsável pela manutenção de contas informação sobre a taxa dos encargos de subscrição e resgate aplicáveis.

### Encargos cobrados pelo Subfundo ao longo de um ano

**Encargos correntes** Não aplicável

### Encargos cobrados pelo Subfundo em certas condições especiais

**Comissão de desempenho** Não aplicável

Os **encargos correntes** baseiam-se nos valores do exercício anterior. Esse percentual pode variar de ano para ano. Exclui:

- os encargos a cargo da empresa, tal como são definidos no regulamento

- os encargos de intermediação, à exceção dos encargos de subscrição e resgate pagos pelo Subfundo quando compra ou vende unidades de outro OIC

O percentual dos encargos correntes aqui indicado é uma estimativa.

O relatório anual do FCPE relativo a cada exercício incluirá informações detalhadas sobre os encargos exatos cobrados.

Para mais informações sobre os encargos deste Subfundo, consulte a seção «encargos» do respetivo regulamento disponível no site [www.amundi-ee.com](http://www.amundi-ee.com).

## Resultados anteriores

*O Subfundo ainda não dispõe de dados relativos a um ano civil completo para permitir a apresentação do diagrama dos seus resultados.*

O Subfundo foi autorizado em 28 de junho de 2022.  
A moeda de referência é o euro (EUR).

## Informações práticas

Nome do depositário: CACEIS Bank.

Nome do detentor da conta: Amundi Tenue de Comptes e/ou, caso se aplique, qualquer outro responsável pela manutenção de contas designado pela Empresa.

Forma jurídica do FCPE: individualizado de grupo.

De acordo com o seu regime fiscal, as mais-valias e os eventuais rendimentos associados à detenção de unidades do Subfundo podem estar sujeitos à tributação.

Este Subfundo foi criado para o plano de poupança do grupo Internacional ENGIE do qual faz parte e é indissociável. Está exclusivamente reservado aos colaboradores e beneficiários da oferta acionista do emitente.

O presente Subfundo não se destina aos residentes nos Estados Unidos da América/ "U.S. Person" (a definição está disponível no site Internet da Sociedade Administradora: [www.amundi.com](http://www.amundi.com)).

O conselho fiscal é composto por 4 representantes dos titulares de unidades e por 4 representantes da empresa designados de acordo com as modalidades previstas no regulamento de FCPE. Em particular, ele tem como função examinar o relatório de gerenciamento e as contas anuais do FCPE, o gerenciamento financeiro, administrativo e contábil. Ele tem poder de decisão, principalmente quanto às operações de fusão, cisão ou de liquidação. Para maior precisão, consulte o respectivo regulamento.

O conselho fiscal exerce os direitos de voto associados aos valores mobiliários da empresa.

As informações periódicas relativas à empresa estão disponíveis, mediante solicitação.

O regulamento e os últimos documentos sobre informações periódicas regulamentares do FCPE, bem como quaisquer outras informações práticas, estão disponíveis gratuitamente com a sociedade administradora.

Uma vez que o FCPE é composto por subfundos, o seu último relatório anual agregado está igualmente disponível com a sociedade administradora.

O valor patrimonial líquido está disponível no site Internet [www.amundi-ee.com](http://www.amundi-ee.com).

A responsabilidade da Amundi Asset Management se limita, exclusivamente, às declarações constantes no presente documento que sejam suscetíveis de induzir em erro, inexatas ou incoerentes com as partes correspondentes do prospecto do FCPE.

Este Subfundo de FCPE possui licença em França e encontra-se regulamentado pela Autoridade dos Mercados Financeiros (AMF).

A sociedade administradora Amundi Asset Management possui licença em França e encontra-se regulamentada pela Autoridade dos Mercados Financeiros (AMF).

Estas informações fundamentais destinadas aos investidores estão corretas e atualizadas no dia 28 de junho de 2022.